









¡VAMOS A JUGAR!

Complete todos los cuadros en la tarjeta.

Lean, hablen, juegan, canten y escriban juntos.

LEA 	HABLE 	JUEGUE 	CANTE 	ESCRIBA 
<p>Cuando esté leyendo, hágale preguntas a su niño sobre las imágenes que puede ver. (¿Qué colores es el sol? ¿Es un perro grande ó pequeño?)</p>	<p>¡Practique cuentacuentos! Comience con "Había una vez, en una tierra no muy lejana..." y entonces deje que su niño continúe.</p>	<p>Invéntese un baile y enséñeselo a todos en la casa. Haga una competencia y premie al ganador.</p>	<p>Canta la canción "Isty Bitsy Spider" juntos y usen las manos para hacer movimientos al ritmo de las palabras.</p>	<p>Escriba una carta ó dibuje una imagen. Ayude a su hijo a ponerla en un sobre para enviarla for correo a un familiar ó amigo.</p>
<p>Anime al niño a que represente una de las historias que han leído, incluyendo el principio, medio y final.</p>	<p>Háblele a su hijo sobre hábitos que nos ayudan a mantenernos sanos como lavar las manos y cepillar los dientes.</p>	<p>Juegue "Sigue al Líder" y camine, salte y brinque a su alrededor.</p>	<p>Haga musica usando ollas y sartenes, cucharas de madera y otro objetos que encuentren en la casa.</p>	<p>Pídale a su hijo que dibuje formas diferentes, luego ayúdele a escribir el nombre de la forma al lado de cada una.</p>
<p>Lea una página de un libro y luego cuenten cuantas palabras hay en la página.</p>	<p>Háblele a su hijo en la cocina. Pídale que diga los colores de los ingredientes que está usando.</p>	<p> Juego Libre</p>	<p>Escoja su canción favorita de día de fiesta y cántela aunque falten meses para el día de fiesta.</p>	<p>Pídale a su niño que dibuje líneas rectas y círculos en un pedazo de papel.</p>
<p>¡Haga que su hijo escoja su libro favorito y lo lea en un lugar nuevo de la casa!</p>	<p>Haga muecas para mostrar diferentes emociones (feliz, triste, enojado, etc) y pídale al niño que nombre las emociones.</p>	<p>Haga que su niño ayude con alguna tarea en la casa. Su hijo estará activo y usted le estará enseñando una nueva destreza.</p>	<p>Canta la canción "If You're Happy and You Know It" y añada tus propias instrucciones como (tócate los pies, brinca con una pierna).</p>	<p>Escriba el nombre de su hijo en un pedazo de papel utilizando puntos y conéctelos.</p>
<p>Escoja algunas cajas y latas de alimentos y siéntase con su niño a leer las etiquetas.</p>	<p>Haga un elogio a su pequeño y luego pídale que le haga un elogio sobre un amigo ó un miembro de la familia.</p>	<p>Comparta un chiste con su hijo y pasa el tiempo riendo juntos.</p>	<p>Piense en una canción que le gustaba mucho a usted de niño.</p>	<p>Para practicar coja un lápiz, añada Cheerios o cuentas a un hilo.</p>

Inserte su tarjeta completada a la biblioteca por un premio.

Aprenda más de cómo puede leer, hablar, jugar, cantar y escribir con su hijo: www.lexipublib.org.



Hecho posible con fondos de: